



OBČANSTVÍ

ZKOUŠKA Z JAZYKA A REÁLIÍ PRO ÚČELY UDĚLOVÁNÍ STÁTNÍHO OBČANSTVÍ ČR

Univerzita Karlova v Praze
Ústav jazykové a odborné přípravy



MINISTERSTVO VNITRA
ČESKÉ REPUBLIKY



MINISTERSTVO ŠKOLSTVÍ,
MLÁDEŽE A TĚLOVÝCHOVY



Národní ústav
pro vzdělávání
šolské poradenské zařízení a zařízení pro
další vzdělávání pedagogických pracovníků



Ú | J | O | P

Ústav jazykové a odborné přípravy
Univerzita Karlova v Praze

Obsah:

- Statistika 2014/01–12
 - Počet kandidátů
 - Úspěšnost
 - Profil kandidáta



OBČANSTVÍ

STATISTIKA 2014/01–12



MINISTERSTVO VNITRA
ČESKÉ REPUBLIKY



MINISTERSTVO ŠKOLSTVÍ,
MLÁDEŽE A TĚLOVÝCHOVY



Národní ústav
pro vzdělávání
šolské poradenské zařízení a zařízení pro
další vzdělávání pedagogických pracovníků



Ú | J | O | P

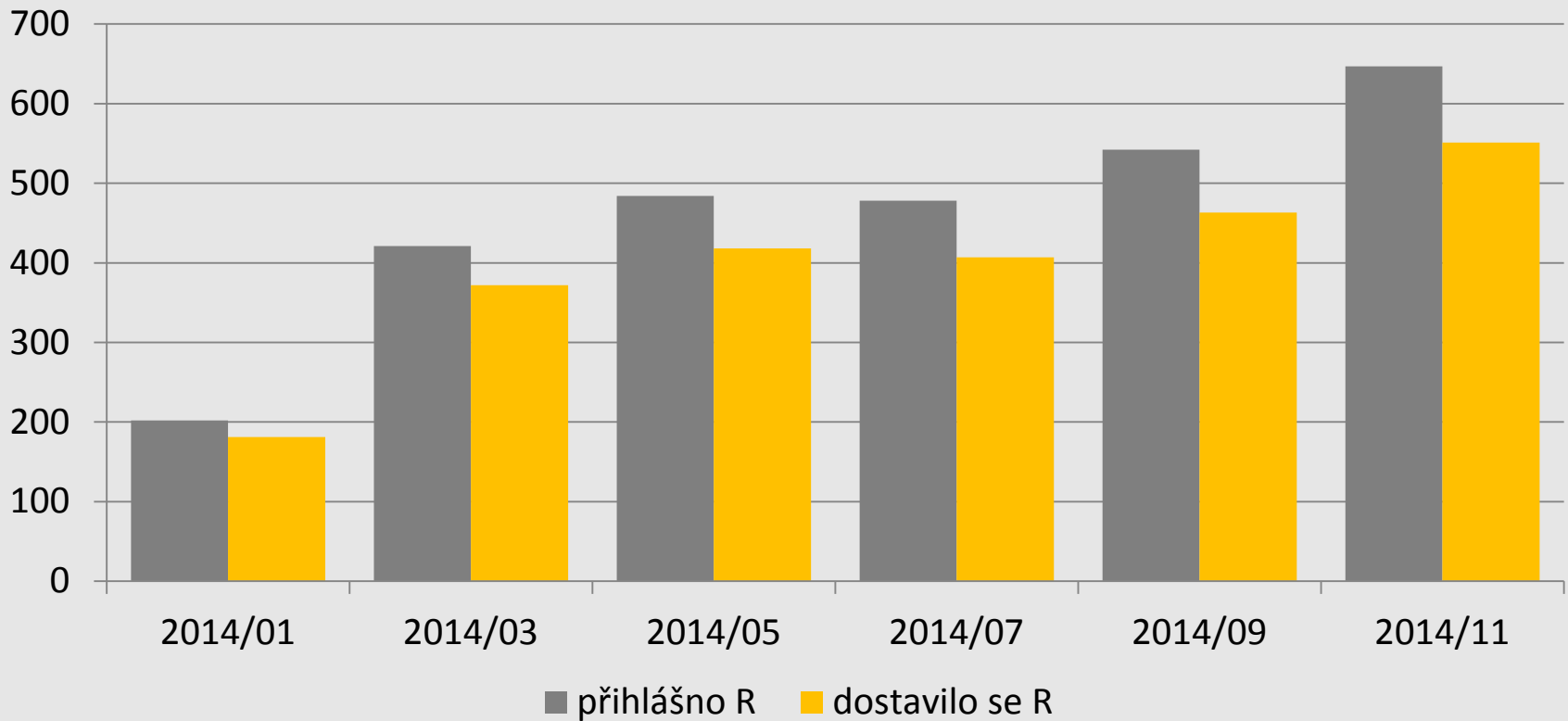
Ústav jazykové a odborné přípravy
Univerzita Karlova v Praze

Počet kandidátů: 2014/01–12

	2014 /01	2014 /03	2014 /05	2014 /07	2014 /09	2014 /10	2014 /11	celkem
KAPACITA								
celkem R	202	421	484	478	542	-	647	2774
celkem ČJ	158	349	398	409	392	365	403	2474
DOSTAVILO SE								
celkem R	181	372	418	407	463	-	551	2392
celkem ČJ	138	319	363	370	328	335	355	2208

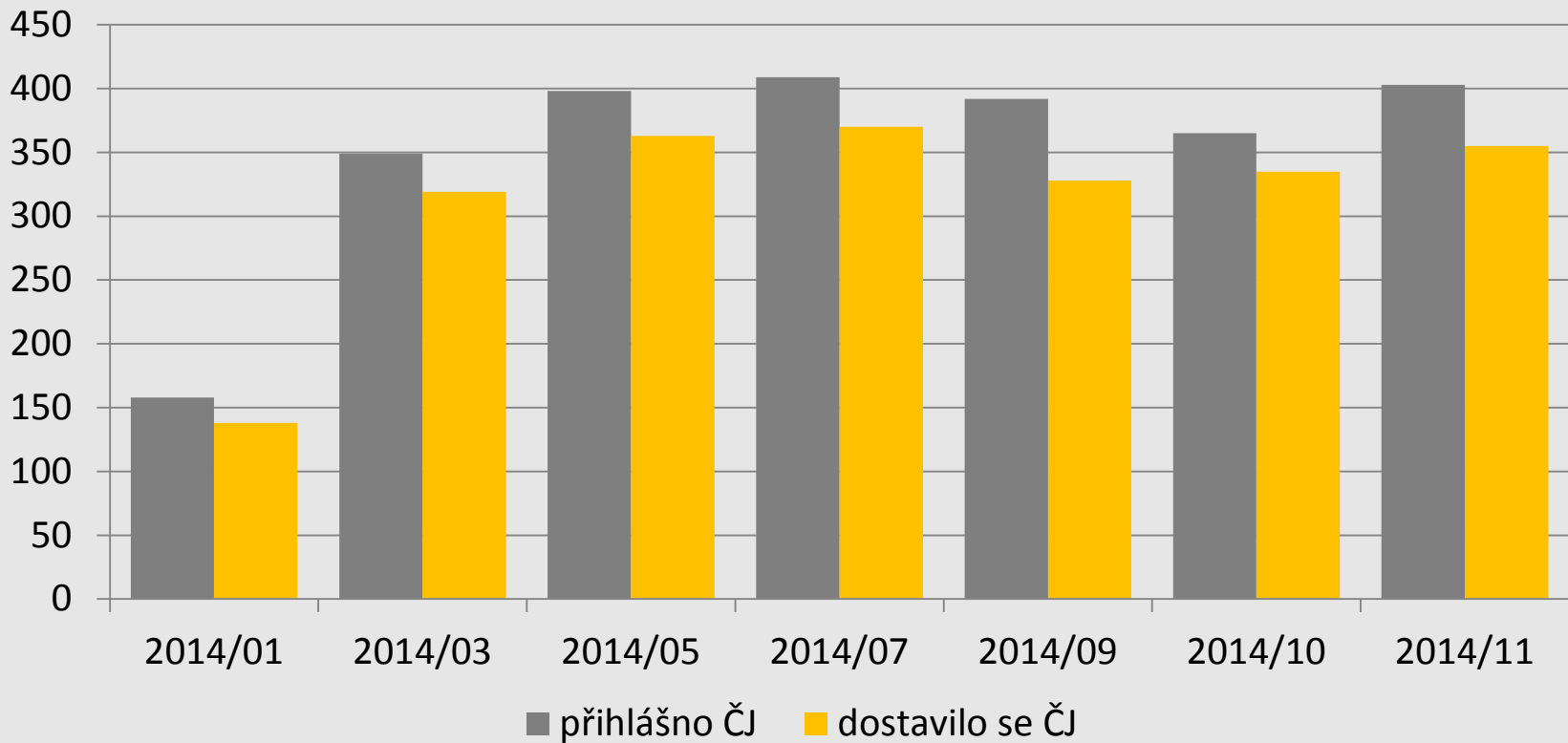
Počet kandidátů: české reálie

2014/01–12 kandidáti R



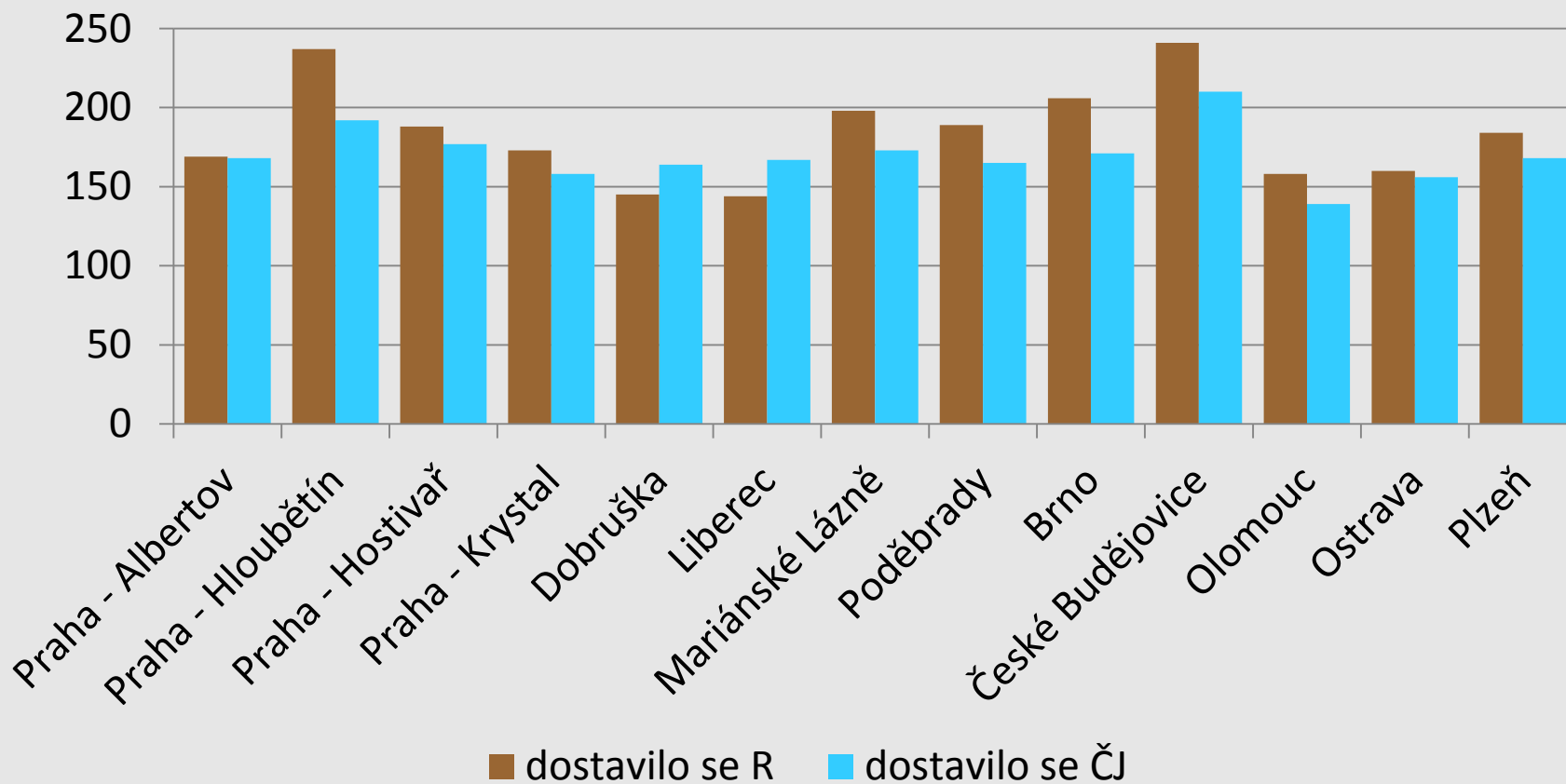
Počet kandidátů: český jazyk

2014/01–12 kandidáti ČJ



Počet kandidátů: podle zkušebního centra

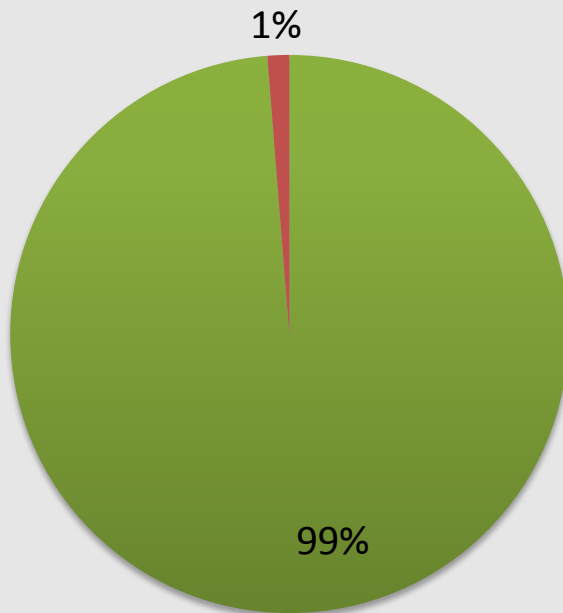
2014/01-12 kandidáti R + ČJ



Úspěšnost: 2014/01–12

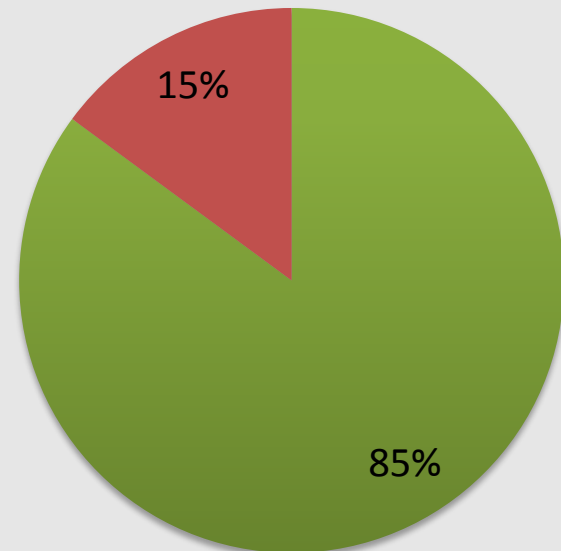
ZKOBČ - ÚSPĚŠNOST české reálie

■ úspěš/a ■ neúspěš/a



ZKOBČ - ÚSPĚŠNOST český jazyk

■ úspěš/a ■ neúspěš/a

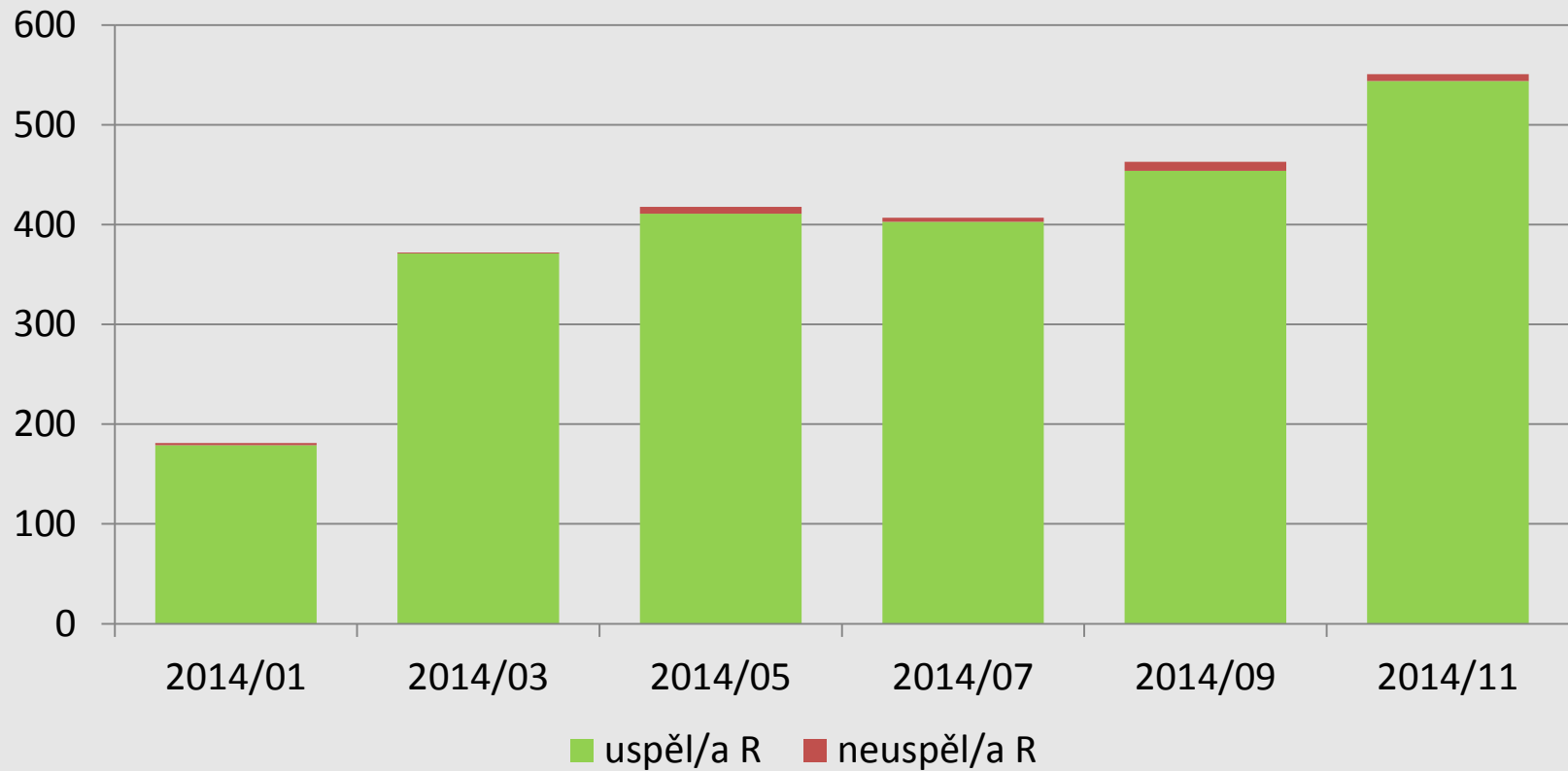


Úspěšnost: 2014/01–12

	2014/ 01	2014/ 03	2014/ 05	2014/ 07	2014/ 09	2014/ 10	2014/ 11	celkem	%
ČESKÉ REÁLIE									
uspěl/a R	179	371	411	403	454	0	544	2362	98,7
neuspěl/a R	2	1	7	4	9	0	7	30	1,3
ČESKÝ JAZYK									
uspěl/a ČJ	124	274	316	325	279	266	295	1880	85,1
neuspěl/a ČJ	14	45	47	45	49	69	60	328	14,9

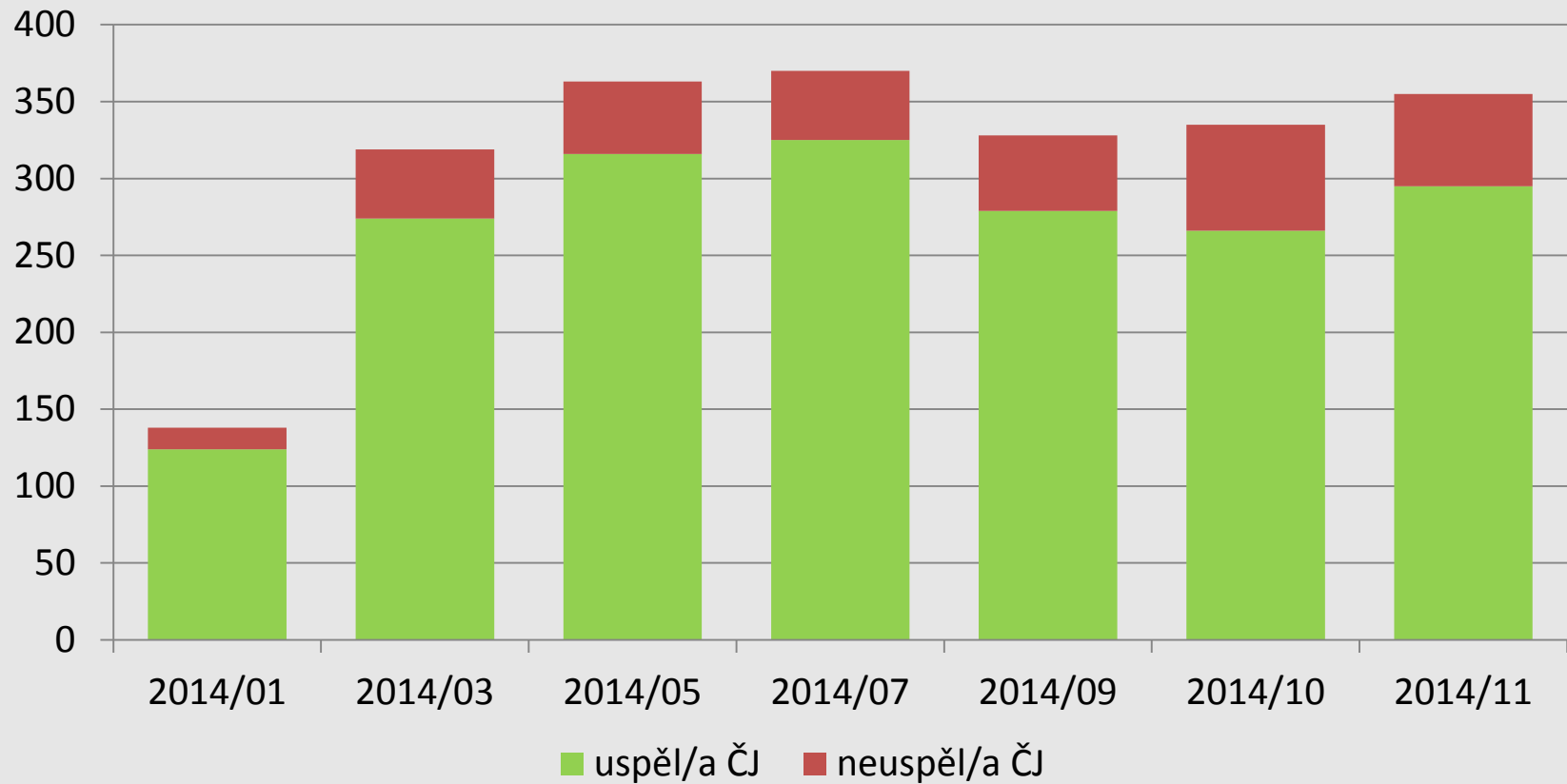
Úspěšnost: české reálie

2014/01–12 úspěšnost R



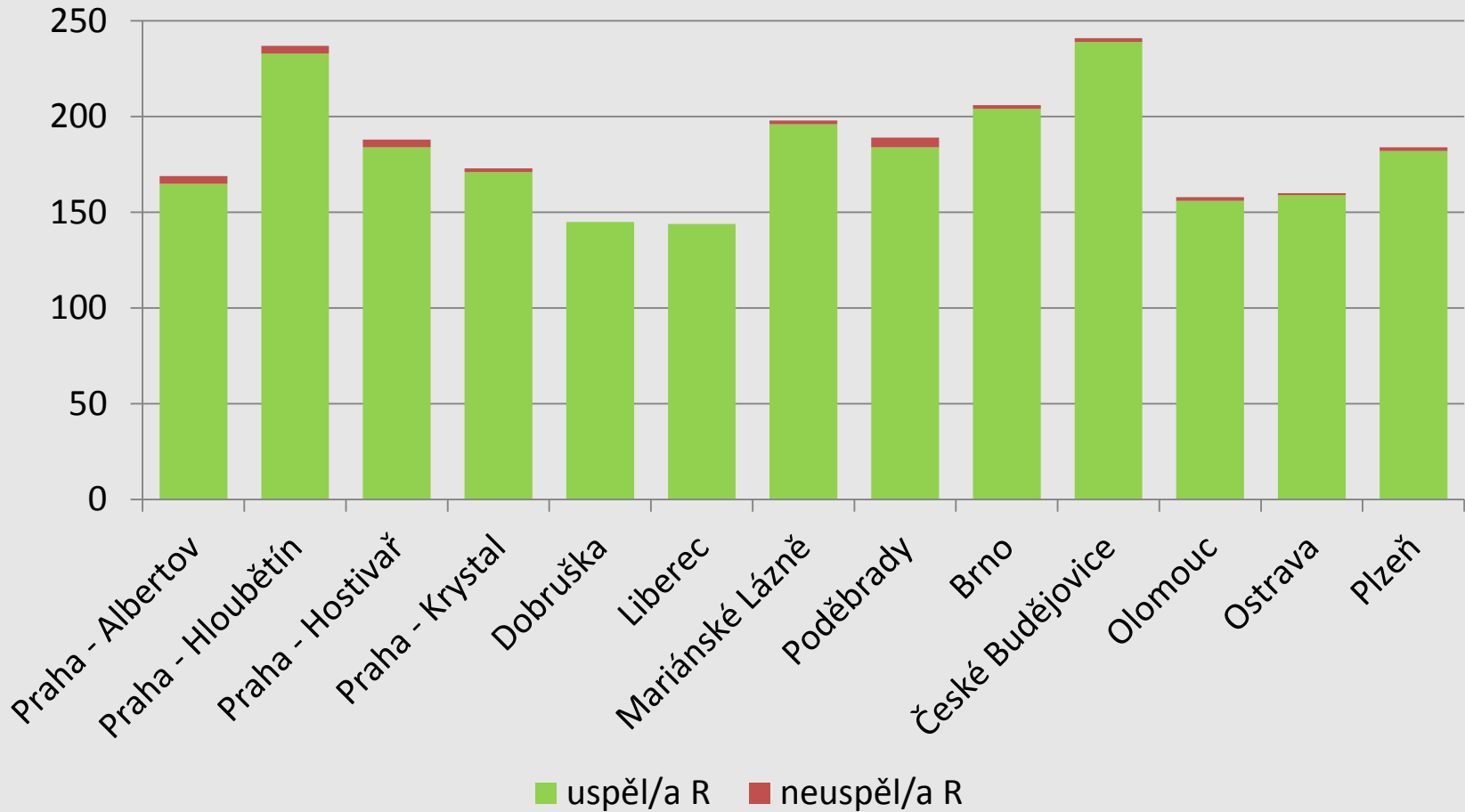
Úspěšnost: český jazyk

2014/01–12 úspěšnost ČJ



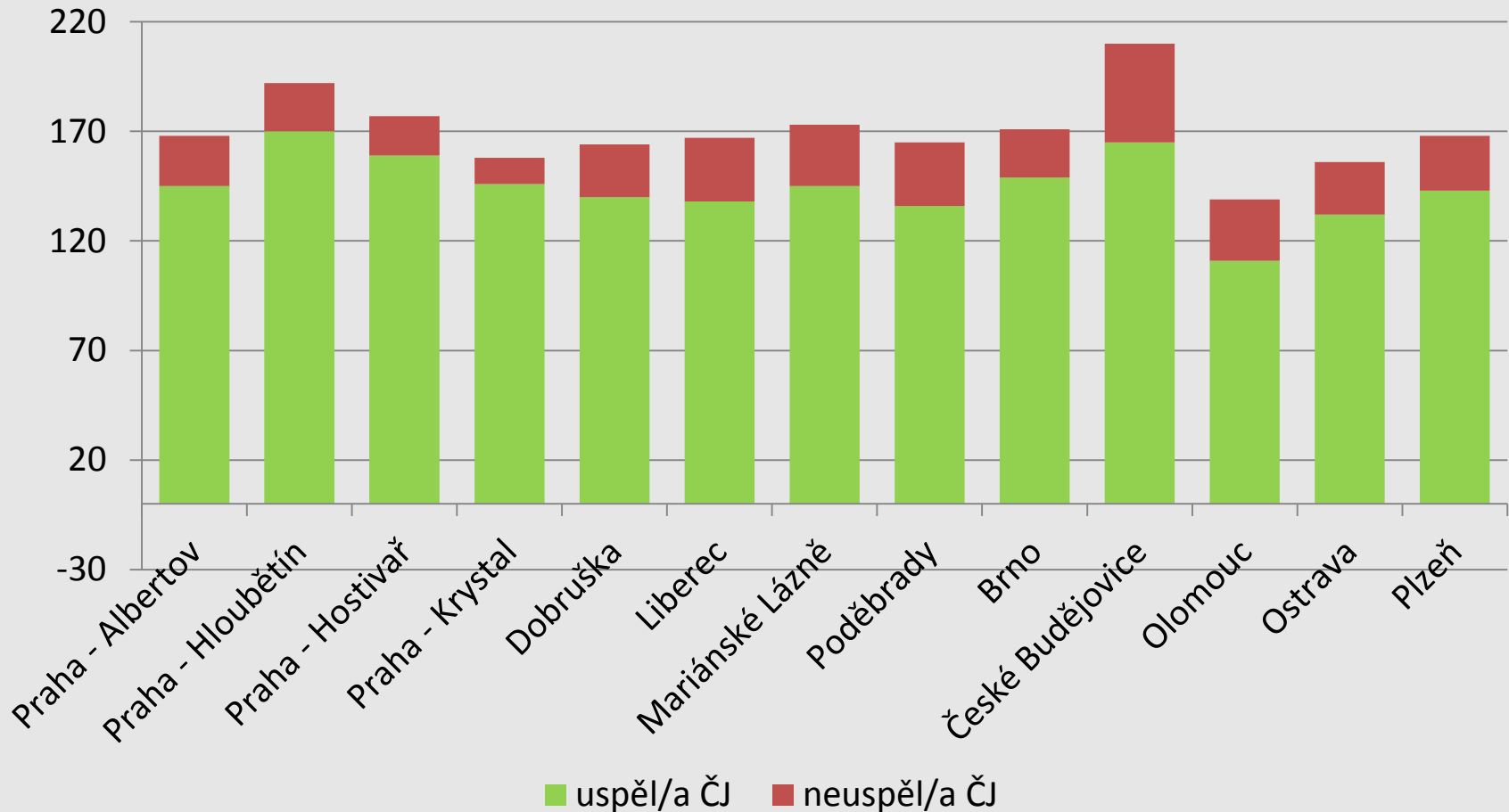
Úspěšnost: podle zkušebního centra (R)

2014/01–12 úspěšnost R



Úspěšnost: podle zkušebního centra (ČJ)

2014/01–12 úspěšnost ČJ



Profil kandidáta:

podle státní příslušnosti: 81 zemí (10 s více než 50 kandidáty)

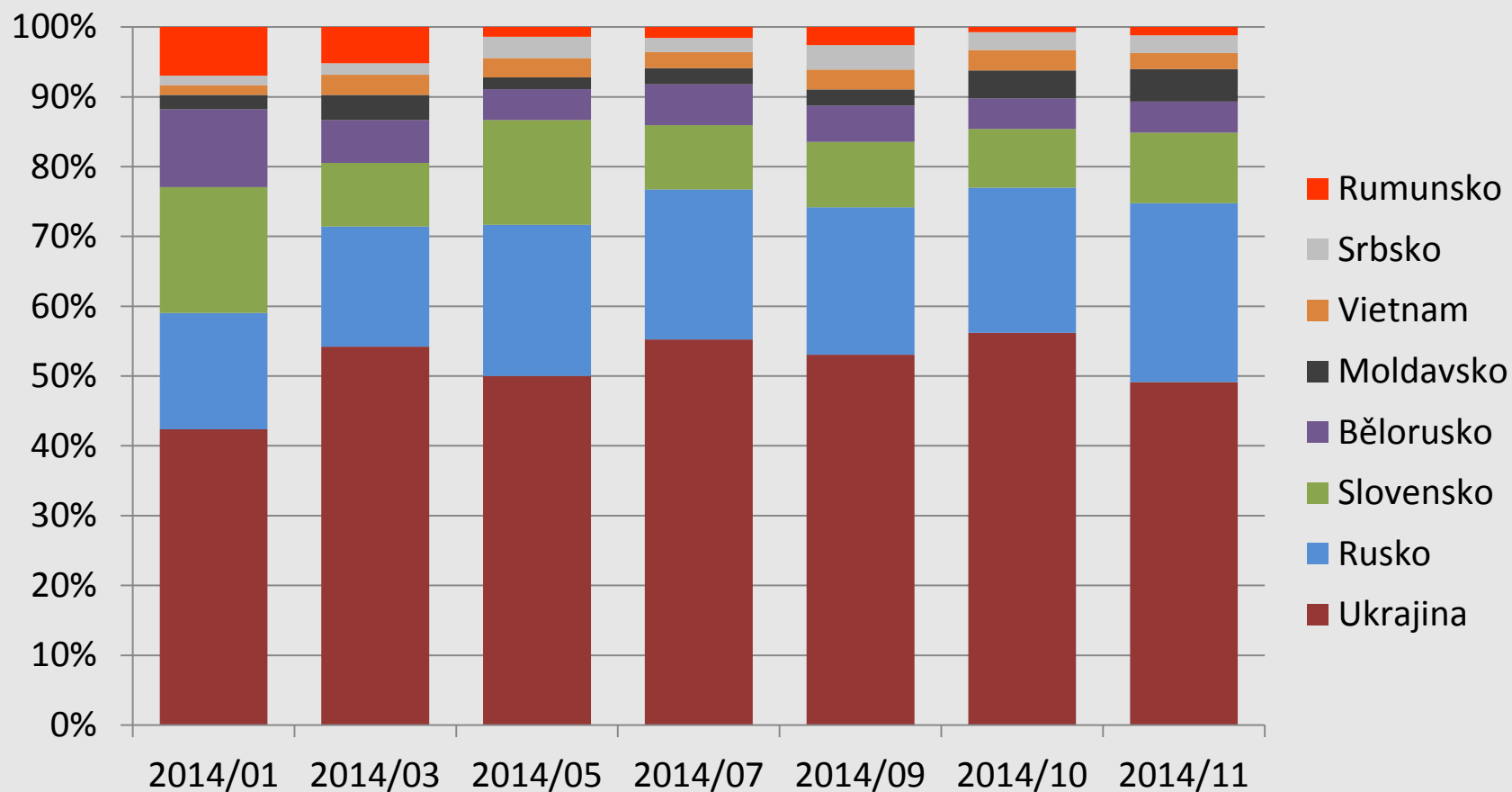
	2014/ 01	2014/ 03	2014/ 05	2014/ 07	2014/ 09	2014/ 10	2014/ 11	celkem
Ukrajina	61	167	180	216	226	154	253	1257
Rusko	24	53	78	84	90	57	132	518
Slovensko	26	28	54	36	40	23	52	259
Bělorusko	16	19	16	23	22	12	23	131
Moldavsko	3	11	6	9	10	11	24	74
Vietnam	2	9	10	9	12	8	12	62
Srbsko	2	5	11	8	15	7	13	61
Rumunsko	10	16	5	6	11	2	6	56
Bulharsko	7	9	11	7	8	5	6	53
Spojené státy americké	5	9	13	6	8	4	5	50

Profil kandidáta:



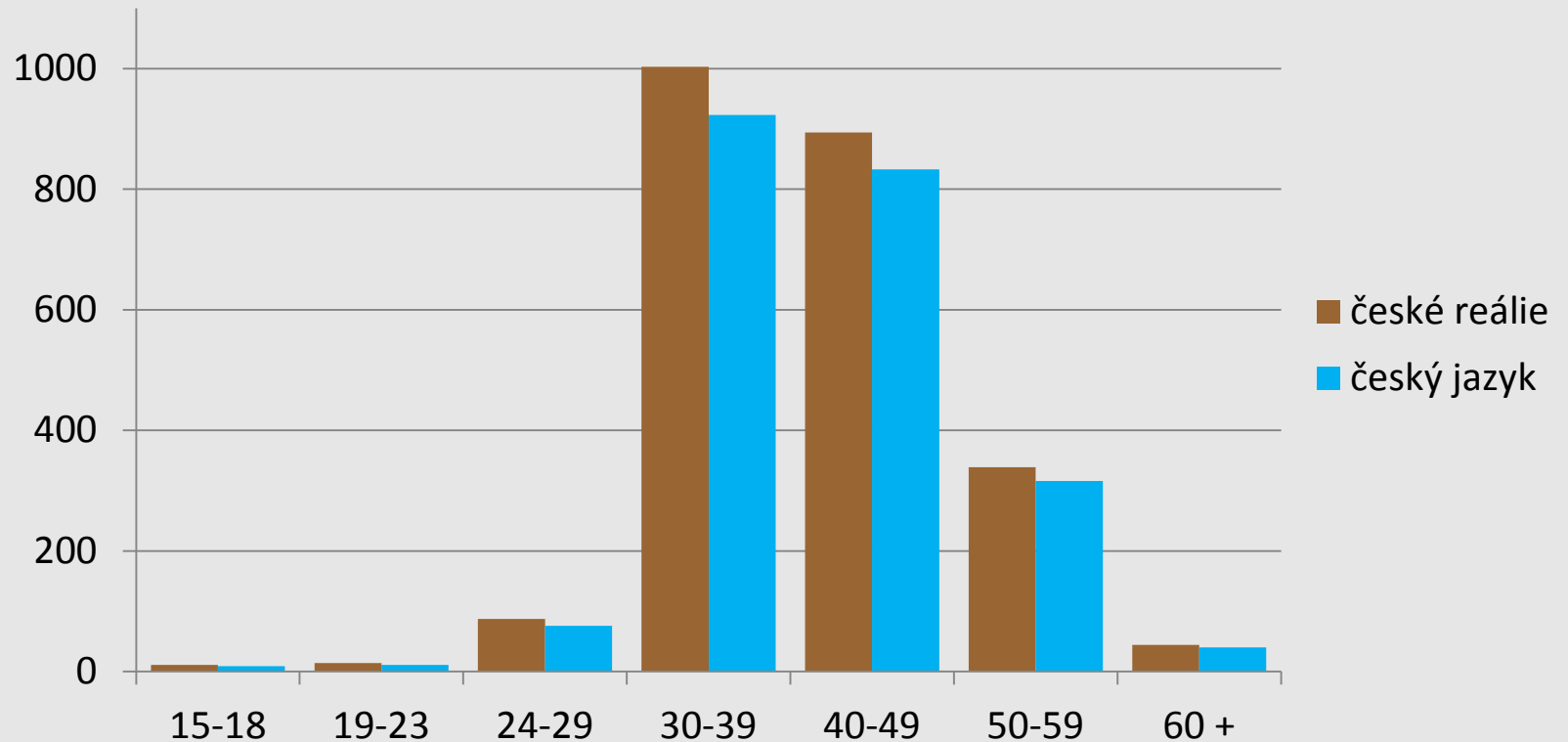
OBČANSTVÍ

ZKOBČ 2014/01–12 národnostní složení



Profil kandidáta:

ZKOBČ - věk kandidátů





OBČANSTVÍ

obcanstvi.cestina-pro-cizince.cz

ujop.cuni.cz/obcanstvi

obcanstvi@ujop.cuni.cz



MINISTERSTVO VNITRA
ČESKÉ REPUBLIKY



MINISTERSTVO ŠKOLSTVÍ,
MLÁDEŽE A TĚLOVÝCHOVY



Národní ústav
pro vzdělávání
šolské poradenské zařízení a zařízení pro
další vzdělávání pedagogických pracovníků



Ú | J | O | P

Ústav jazykové a odborné přípravy
Univerzita Karlova v Praze